



Территориальный орган
Федеральной службы государственной статистики
по Самарской области

Ввод в действие жилых домов в Самарской области

январь-сентябрь 2023 года




ФЕДЕРАЛЬНАЯ СЛУЖБА
ГОСУДАРСТВЕННОЙ СТАТИСТИКИ

Ввод в действие ЖИЛЫХ ДОМОВ в Самарской области

Самарастат

январь-сентябрь 2023 года

- 01 Строительство жилых домов
- 02 Индивидуальное жилищное строительство
- 03 Ввод жилья в городской и сельской местности



СТРОИТЕЛЬСТВО ЖИЛЫХ ДОМОВ

ОБЩАЯ ПЛОЩАДЬ ЖИЛЫХ ПОМЕЩЕНИЙ

введено в январе-сентябре 2023 года

1 380,2

тыс. м²

95,5% ▼

По отношению к
соответствующему периоду
2022 года

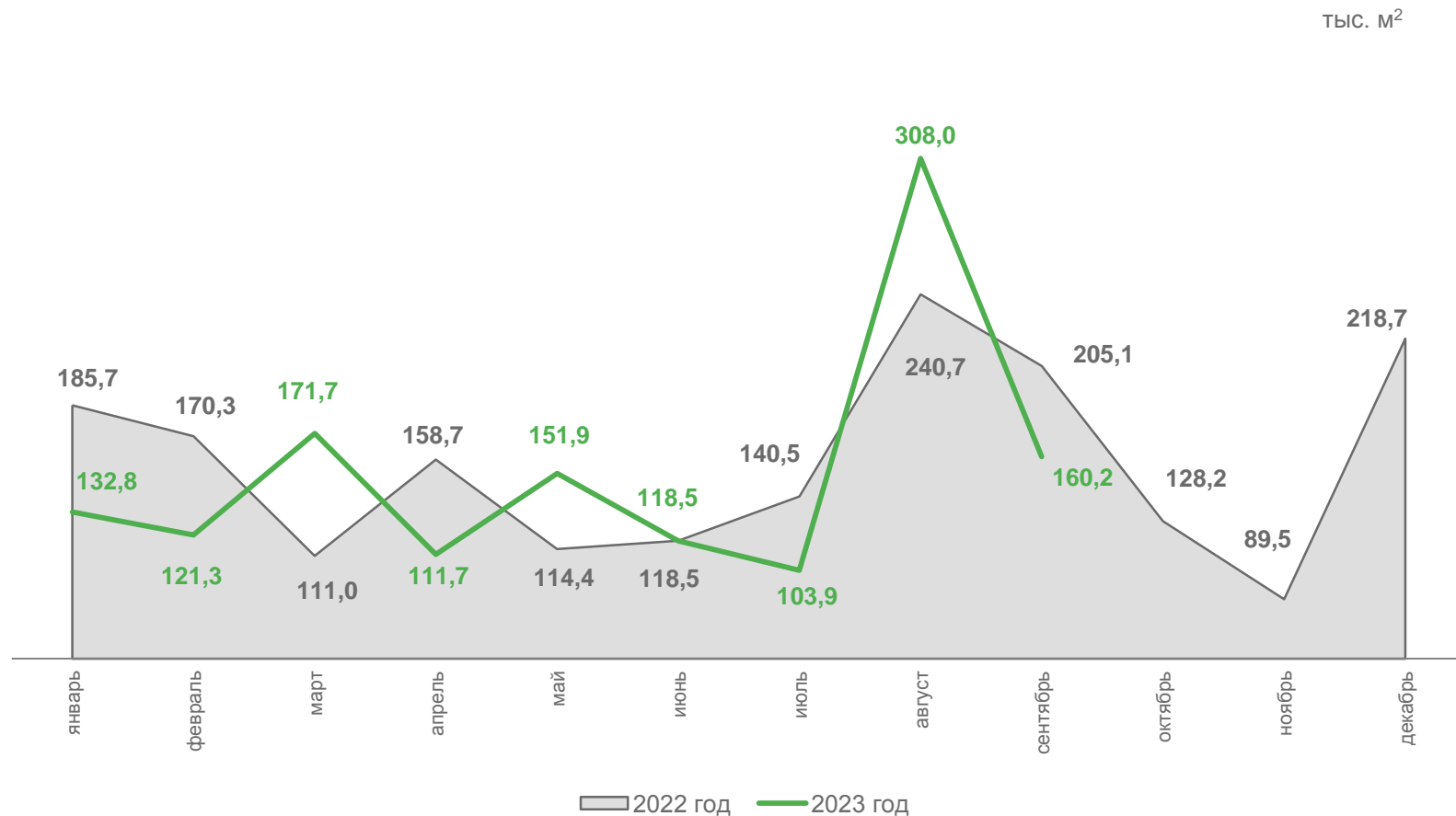
введено в сентябре 2023 года

160,2

тыс. м²

78,1% ▼

По отношению к
соответствующему периоду
2022 года





ИНДИВИДУАЛЬНОЕ ЖИЛИЩНОЕ СТРОИТЕЛЬСТВО

ОБЩАЯ ПЛОЩАДЬ ЖИЛЫХ ПОМЕЩЕНИЙ, ВВЕДЕННЫХ ИНДИВИДУАЛЬНЫМИ ЗАСТРОЙЩИКАМИ

введено в январе-сентябре 2023 года

905,5

тыс. м²

92,6% ▼

По отношению к
соответствующему периоду
2022 года

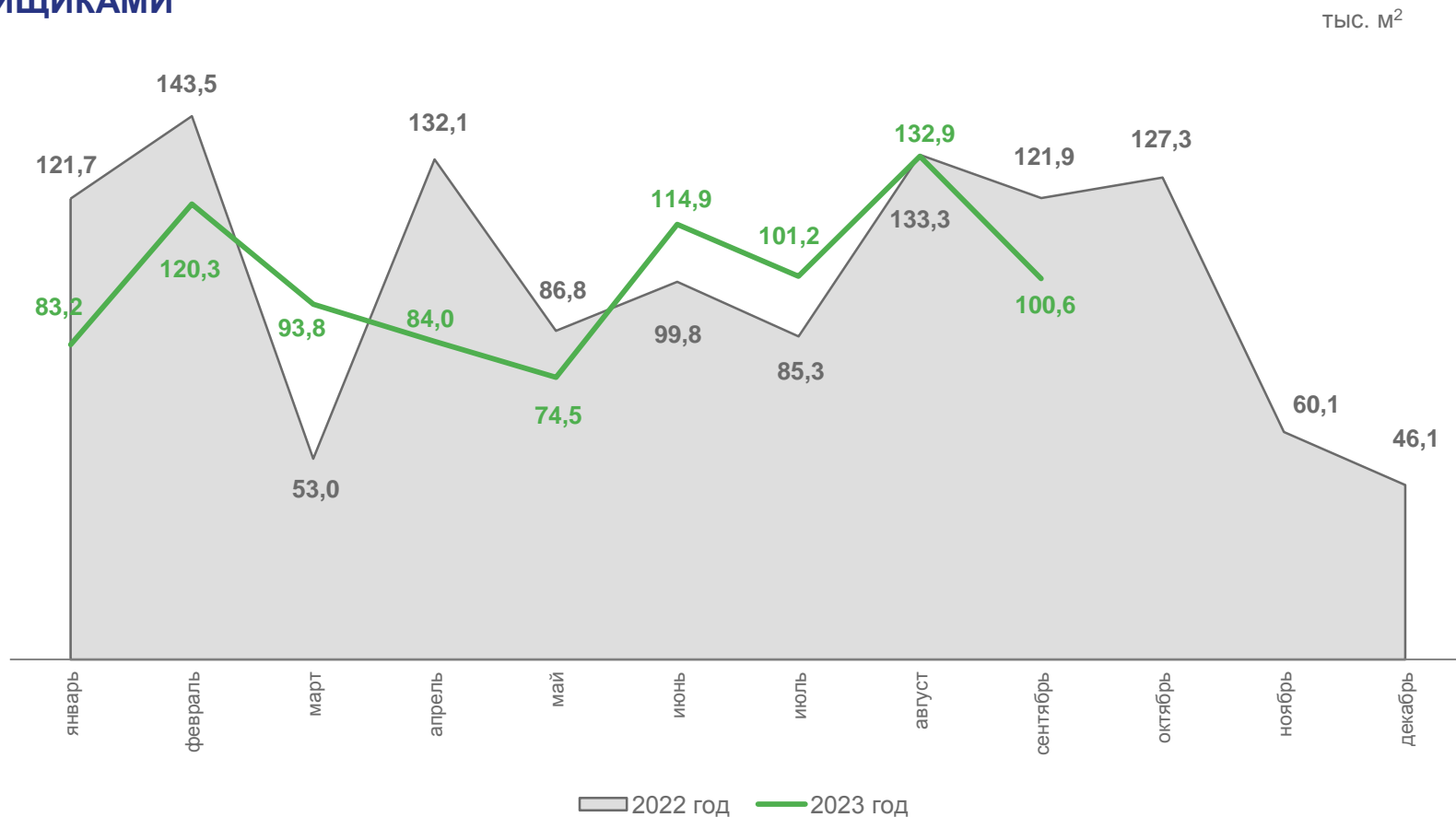
введено в сентябре 2023 года

100,6

тыс. м²

82,5% ▼

По отношению к
соответствующему периоду
2022 года





ВВОД ЖИЛЬЯ В СЕЛЬСКОЙ И ГОРОДСКОЙ МЕСТНОСТИ

ОБЩАЯ ПЛОЩАДЬ ЖИЛЫХ ПОМЕЩЕНИЙ, ВВЕДЕННЫХ В ЯНВАРЕ-СЕНТЯБРЕ 2023 ГОДА

введено в сельской местности



606,2 тыс. м²

95,7% ▼

По отношению к соответствующему периоду 2022 года

введено в городской местности



773,9 тыс. м²

95,4% ▼

По отношению к соответствующему периоду 2022 года

ОБЩАЯ ПЛОЩАДЬ ЖИЛЫХ ПОМЕЩЕНИЙ, ВВЕДЕННЫХ В СЕНТЯБРЕ 2023 ГОДА

введено в сельской местности




60,0 тыс. м²

78,3% ▼

По отношению к соответствующему периоду 2022 года

введено в городской местности



100,2 тыс. м²

78,0% ▼

По отношению к соответствующему периоду 2022 года